

شرکت کارگزاری سهم آشنا

بررسی وضعیت شرکت های فعال زیرمجموعه پتروشیمی باختر در بورس کالا

تاریخ مورد بررسی از تاریخ ۹۶/۱/۱ تا ۹۶/۱۲/۲۹

تمامی ارقام ارزش معاملات آورده شده در این گزارش بر مبنای هزار ریال و تمامی حجم ها بر اساس تن می باشد

واحد تحقیق و توسعه شرکت کارگزاری سهم آشنا

تهیه کننده: حسام معصومی

فهرست

۲..... بورس کالا

۲..... رینگ پتروشیمی

۳..... پتروشیمی باختر

۳..... پتروشیمی کردستان

۵..... پتروشیمی لرستان

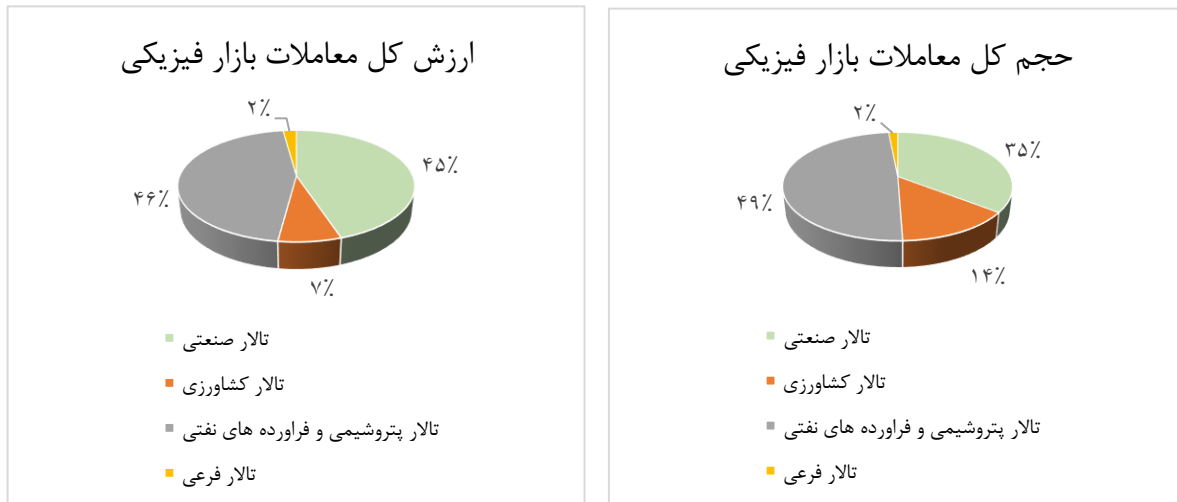
۷..... پتروشیمی مهاباد

۸..... پلیمر کرمانشاه



بورس کالا

همانطور که در نمودارهای زیر می بینید رینگ پتروشیمی و فراورده های نفتی عمده معاملات بورس کالا را تشکیل می دهند و نقش مهمی را در بورس کالا ایفا می کنند.



رینگ پتروشیمی

در این بخش ارزش معاملات کلیه پتروشیمی های فعال در رینگ پتروشیمی به همراه سهم از بازار و درصد تجمعی سهم از بازار آورده شده است و همچنین رتبه بندی ای از پتروشیمی ها طبق ارزش معاملات انجام شده است. همانطور که می بینیم نزدیک به ۹۰ درصد سهم معاملات بازار در اختیار ۱۶ شرکت می باشد.

رتبه	تولید کننده	ارزش معاملات	در صد از کل	درصد تجمعی	رتبه	تولید کننده	ارزش معاملات	در صد از کل	درصد تجمعی
۱	پتروشیمی بندرامام	۱۸,۹۱۶,۴۸۹,۴۴۶	۱۳.۵٪	۱۳.۵٪	۲۰	پتروشیمی برزویه	۱,۲۹۵,۲۸۶,۹۲۰	۰.۹٪	۹۴.۳٪
۲	پتروشیمی تندگویان	۱۸,۱۶۶,۲۷۷,۲۲۳	۱۳.۰٪	۲۶.۵٪	۲۱	پتروشیمی خراسان	۹۴۱,۱۶۱,۳۰۷	۰.۷٪	۹۵.۰٪
۳	پتروشیمی سازند	۱۲,۸۸۵,۳۷۲,۴۶۰	۹.۳٪	۳۵.۸٪	۲۲	پتروشیمی مهاباد	۹۲۷,۰۸۱,۹۲۰	۰.۷٪	۹۵.۶٪
۴	پتروشیمی مارون	۱۲,۷۲۰,۷۲۷,۳۲۸	۹.۱٪	۴۴.۹٪	۲۳	پتروشیمی فن آوران	۷۸۶,۱۳۵,۶۹۹	۰.۶٪	۹۶.۳٪
۵	پتروشیمی امیرکبیر	۱۱,۳۴۷,۷۰۲,۰۵۶	۸.۱٪	۵۳.۰٪	۲۴	پتروشیمی آبادان	۶۵۹,۱۱۴,۶۳۰	۰.۵٪	۹۶.۷٪
۶	پلی پروپیلن جم	۹,۸۴۳,۱۰۲,۲۹۹	۷.۰٪	۶۰.۱٪	۲۵	باینار پلیمر گنبد	۶۲۵,۲۲۸,۶۹۰	۰.۴٪	۹۷.۱٪
۷	پتروشیمی پارس	۹,۲۵۱,۲۷۴,۹۱۲	۶.۶٪	۶۶.۷٪	۲۶	پتروشیمی کرمانشاه	۵۳۲,۱۱۷,۱۲۰	۰.۴٪	۹۷.۵٪
۸	پتروشیمی اروند	۸,۳۶۲,۷۲۸,۴۸۹	۶.۰٪	۷۲.۷٪	۲۷	پتروشیمی لرستان	۴۹۵,۶۶۱,۳۴۴	۰.۴٪	۹۷.۸٪
۹	پتروشیمی جم	۵,۹۲۸,۴۶۲,۲۲۱	۴.۳٪	۷۶.۹٪	۲۸	پتروشیمی تخت جمشید	۴۲۷,۶۶۳,۳۹۴	۰.۳٪	۹۸.۱٪
۱۰	پتروشیمی تبریز	۴,۴۹۶,۱۶۴,۸۴۰	۳.۳٪	۸۰.۱٪	۲۹	پتروشیمی مروارید	۳۶۸,۱۶۳,۷۱۲	۰.۳٪	۹۸.۴٪
۱۱	پتروشیمی آریا ساسول	۳,۱۵۸,۹۸۰,۴۶۲	۲.۳٪	۸۲.۴٪	۳۰	توسعه نفت هرمزان	۳۵۹,۸۳۲,۰۰۰	۰.۳٪	۹۸.۷٪
۱۲	پتروشیمی غدیر	۲,۴۷۸,۳۰۸,۲۰۲	۱.۸٪	۸۴.۳٪	۳۱	پتروشیمی خوزستان	۲۸۸,۵۲۹,۰۱۸	۰.۲٪	۹۸.۹٪
۱۳	پتروشیمی ایلام	۲,۲۵۲,۴۲۷,۸۹۲	۱.۶٪	۸۵.۸٪	۳۲	پتروشیمی بیستون	۲۲۵,۴۴۸,۲۰۰	۰.۲٪	۹۹.۰٪
۱۴	پتروشیمی مهر	۱,۹۹۹,۳۷۲,۵۴۰	۱.۴٪	۸۷.۲٪	۳۳	شرکت پلی استابرن انبساطی سهند	۲۰۵,۷۰۲,۴۴۰	۰.۱٪	۹۹.۳٪
۱۵	پتروشیمی پلی نار	۱,۹۸۵,۳۵۶,۰۵۹	۱.۴٪	۸۸.۶٪	۳۴	پتروشیمیای تخت جمشید پارس	۱۵۷,۷۰۶,۰۲۰	۰.۱٪	۹۹.۳٪
۱۶	پتروشیمی رجال	۱,۸۵۶,۶۹۰,۲۰۷	۱.۳٪	۹۰.۰٪	۳۵	سرمایه گذاری صنایع شیمیائی ایران	۱۵۶,۹۵۱,۴۸۰	۰.۱٪	۹۹.۴٪
۱۷	پتروشیمی کارون	۱,۸۲۵,۰۳۷,۶۲۰	۱.۳٪	۹۱.۳٪	۳۶	پتروشیمی شیراز	۱۵۵,۳۵۹,۵۸۸	۰.۱٪	۹۹.۵٪
۱۸	پلیمر کرمانشاه	۱,۵۱۴,۱۷۱,۰۶۴	۱.۱٪	۹۲.۳٪	۳۷	پتروشیمی کردستان	۱۲۵,۴۴۱,۵۹۲	۰.۱٪	۹۹.۶٪
۱۹	پتروشیمی لاله	۱,۴۰۲,۶۱۲,۱۴۷	۱.۰٪	۹۳.۴٪	۳۸-۵۷	سایر	۵۴۵,۰۸۰,۶۱۸	۰.۴٪	۱۰۰.۰٪

در دو جدول بالا رتبه شرکت های فعال زیرمجموعه پتروشیمی باختر در بورس کالا پر رنگ شده است. این چهار شرکت مجموعاً در سال ۹۶ حدود ۲/۳ درصد از کل ارزش معاملات پتروشیمی را در دست داشتند.

پتروشیمی باختر

شرکت پتروشیمی باختر از چندین شرکت مختلف تشکیل شده که در ادامه به بررسی چهار شرکت مهم و فعال آن در بورس کالا می پردازیم:

۱- پتروشیمی کردستان

۲- پتروشیمی لرستان

۳- پتروشیمی مهاباد

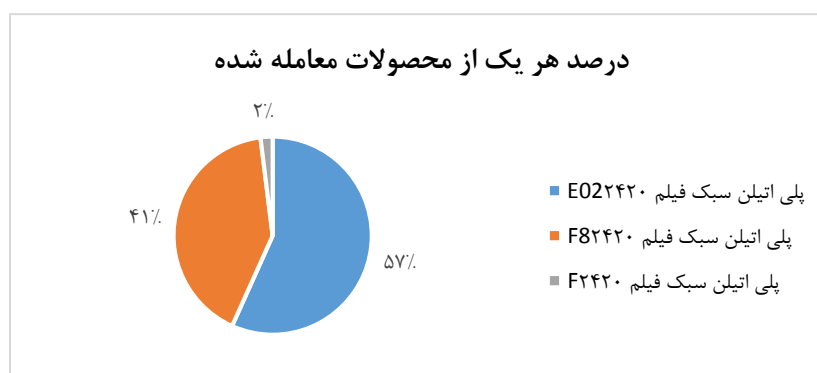
۴- پلیمر کرمانشاه

پتروشیمی کردستان

پتروشیمی کردستان در سال ۹۶ پنج محصول عرضه کرده است که همانطور که در جدول زیر مشاهده می کنید دو محصول از محصولات عرضه شده هیچ معامله ای نداشته است. در جدول زیر همچنین ارزش معامله سه محصول دیگر به همراه درصد حجم معامله شده نسبت به حجم عرضه شده آنها آورده شده است:

محصولات	حجم عرضه	حجم معامله	نسب حجم معامله به عرضه	ارزش معامله
پلی اتیلن سبک فیلم E02۲۴۲۰	۷۵۶۰	۱۵۰۰	۲۰٪	۷۱,۱۵۳,۲۴۴
پلی اتیلن سبک فیلم F8۲۴۲۰	۵۷۷۲	۱۰۶۸	۱۹٪	۵۱,۸۱۶,۰۴۸
پلی اتیلن سبک فیلم F۲۴۲۰	۷۲۰	۶۰	۸٪	۲,۴۷۲,۳۰۰
پلی اتیلن سبک فیلم F۲۴۲۰F۳	۳۷۲۰	۰	۰٪	۰
پلی اتیلن سبک فیلم F۲۴۲۶F۸	۸۴۰	۰	۰٪	۰

در نمودار زیر درصد هر یک از محصولات معامله شده در پتروشیمی کردستان بر اساس ارزش معاملات آورده شده است:



حال به بررسی پتروشیمی کردستان در بازار معاملات فیزیکی پلی اتیلن سبک فیلم می پردازیم:

همانطور که مشاهده می کنید پتروشیمی کردستان در بین کلیه شرکت های تولید کننده پلی اتیلن سبک فیلم رتبه پنجم را دارد و سهم از بازار آن زیر دو درصد می باشد.

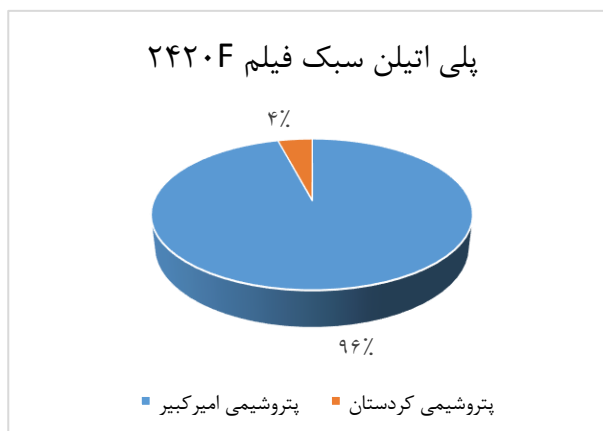
طبق درصد تجمعی میبینیم که بیش از ۸۰ درصد بازار در اختیار دو شرکت اول می باشد.

رتبه	تولید کننده	ارزش معامله	درصد هر تولید کننده از کل ارزش معاملات	درصد تجمعی تولید کننده ها
۱	پتروشیمی بندرامام	۵,۸۱۱,۴۵۳,۲۰۰	۶۲.۲٪	۶۲.۲٪
۲	پتروشیمی آریا ساسول	۱,۷۸۶,۶۴۶,۵۹۸	۱۹.۱٪	۸۱.۳٪
۳	پتروشیمی امیرکبیر	۸۱۷,۹۱۱,۲۲۰	۸.۷٪	۹۰.۰٪
۴	پتروشیمی لاله	۸۰۷,۲۹۰,۵۰۰	۸.۶٪	۹۸.۷٪
۵	پتروشیمی کردستان	۱۲۵,۴۴۱,۵۹۲	۱.۳٪	۱۰۰.۰٪

در نمودار زیر رتبه بندی دیگری از پتروشیمی های تولید کننده پلی اتیلن سبک فیلم بر اساس نسبت حجم معامله به عرضه ارائه شده است که پتروشیمی کردستان در این رتبه بندی نیز در رتبه پنجم قرار دارد :

رتبه	تولید کننده	حجم عرضه	حجم معامله	نسبت حجم معامله به عرضه
۱	پتروشیمی بندرامام	۱۳۲۲۰۰	۱۲۴۴۴۰	۹۴٪
۲	پتروشیمی آریا ساسول	۶۲۵۹۰	۳۸۶۹۸	۶۲٪
۳	پتروشیمی لاله	۳۲۸۵۶	۱۵۴۹۲	۴۷٪
۴	پتروشیمی امیرکبیر	۹۲۹۸۸	۱۷۸۸۸	۱۹٪
۵	پتروشیمی کردستان	۱۸۶۱۲	۲۶۲۸	۱۴٪

پتروشیمی کردستان در پلی اتیلن سبک فیلم **F2420** تنها عرضه کننده بازار نمی باشد. در نمودار زیر سهم از ارزش معاملات بازار پتروشیمی کردستان در این گرید را مشاهده می کنید:



همچنین قابل ذکر است که پتروشیمی کردستان در بازار فرعی نیز فعالیت داشته و معاملاتی به شرح جدول زیر انجام داده است:

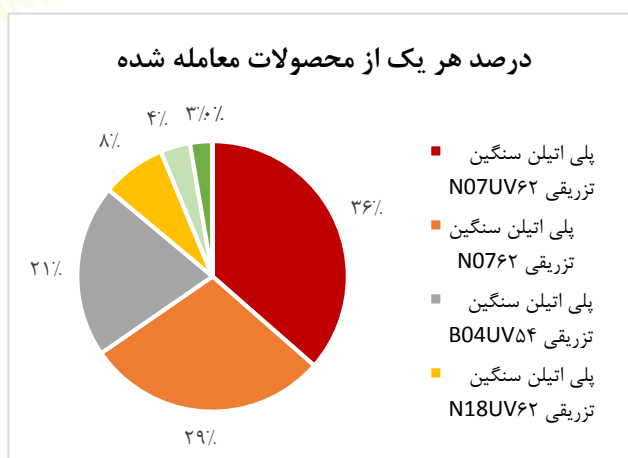
حجم معامله	حجم عرضه	محصول
۲۸۰۸	۲۸۰۸	پلی اتیلن سبک فیلم ۲۴۲۰E۰۲ - OFF درجه ۱
۲۶۱۶	۲۶۱۶	پلی اتیلن سبک فیلم ۲۴۲۰F۸ - OFF درجه ۱
۲۱۶	۲۱۶	پلی اتیلن سبک فیلم ۲۴۲۶F۸ - OFF درجه ۱
۱۴۴	۲۳۲۸	پلی اتیلن سبک فیلم ۲۴۲۰F۳ - OFF درجه ۱

پتروشیمی لرستان

پتروشیمی لرستان در سال ۹۶ هشت محصول عرضه کرده است که همانطور که در جدول زیر مشاهده می کنید دو محصول از محصولات عرضه شده هیچ معامله ای نداشته است. در جدول زیر همچنین ارزش معامله پنج محصول دیگر به همراه درصد حجم معامله شده نسبت به حجم عرضه شده آنها آورده شده است:

محصولات	حجم عرضه	حجم معامله	نسب حجم معامله به عرضه	ارزش معامله
پلی اتیلن سنگین تزریقی ۶۲N۱۱UV	۳۱۲	۳۱۲	۱۰۰٪	۱۳,۲۹۲,۰۶۴
پلی اتیلن سنگین تزریقی ۶۲N۱۸UV	۱۰۸۰	۹۶۰	۸۹٪	۳۸,۰۶۶,۸۵۶
پلی اتیلن سنگین تزریقی ۶۲N۰۷	۶۳۶۰	۳۱۶۸	۵۰٪	۱۴۳,۴۰۷,۸۰۰
پلی اتیلن سنگین تزریقی ۵۴B۰۴	۹۶۰	۳۶۰	۳۸٪	۱۷,۷۱۳,۸۰۰
پلی اتیلن سنگین تزریقی ۶۲N۰۷UV	۱۶۸۴۸	۴۳۹۲	۲۶٪	۱۸۰,۷۰۱,۹۷۶
پلی اتیلن سنگین تزریقی ۵۴B۰۴UV	۱۱۶۸۸	۲۵۲۰	۲۲٪	۱۰۲,۴۷۸,۸۴۸
پلی اتیلن سنگین اکستروژن ۴۸BF۷	۲۱۶	۰	۰٪	۰
پلی اتیلن سنگین فیلم ۵۰B۰۱M	۸۶۴	۰	۰٪	۰

در نمودار زیر درصد هر یک از محصولات معامله شده در پتروشیمی لرستان بر اساس ارزش معاملات آورده شده است:



حال به بررسی پتروشیمی لرستان در بازار معاملات فیزیکی پلی اتیلن سنگین تزریقی می پردازیم:

همانطور که مشاهده می کنید پتروشیمی لرستان در بین کلیه شرکت های تولید کننده پلی اتیلن سنگین تزریقی رتبه سوم را دارد و سهم از بازار آن حدود ۱۱ درصد می باشد.

طبق درصد تجمعی میبینیم که حدود ۸۵ درصد بازار در اختیار دو شرکت اول می باشد.

رتبه	تولید کننده	ارزش معامله	درصد هر تولید کننده از کل ارزش معاملات	درصد تجمعی تولید کننده ها
۱	پتروشیمی جم	۲,۸۴۲,۴۴۸,۲۲۴	۶۲٪	۶۲٪
۲	پتروشیمی بندرامام	۱,۰۵۲,۰۲۲,۲۴۰	۲۳٪	۸۵٪
۳	پتروشیمی لرستان	۴۹۵,۶۶۱,۳۴۴	۱۱٪	۹۵٪
۴	پتروشیمی ایلام	۱۷۱,۳۴۰,۳۷۸	۴٪	۹۹٪
۵	پتروشیمی تبریز	۴۴,۳۴۰,۹۳۰	۱٪	۱۰۰٪

در نمودار زیر رتبه بندی دیگری از پتروشیمی های تولید کننده پلی اتیلن سنگین تزریقی بر اساس نسبت حجم معامله به عرضه ارایه شده است که پتروشیمی لرستان در این رتبه بندی در رتبه پنجم قرار دارد :

رتبه	تولید کننده	حجم عرضه	حجم معامله	نسبت حجم معامله به عرضه
۱	پتروشیمی تبریز	۹۵۰	۸۱۰	۸۵٪
۲	پتروشیمی بندرامام	۳۱۲۰	۲۵۲۵۰	۸۱٪
۳	پتروشیمی ایلام	۷۹۸۶	۴۶۴۲	۵۸٪
۴	پتروشیمی جم	۱۳۷۱۸۱	۶۸۴۰۹	۵۰٪
۵	پتروشیمی لرستان	۳۷۲۴۸	۱۱۷۱۲	۳۱٪

همچنین قابل ذکر است که پتروشیمی لرستان در بازار فرعی نیز فعالیت داشته و معاملات آن به شرح جدول زیر انجام داده است:

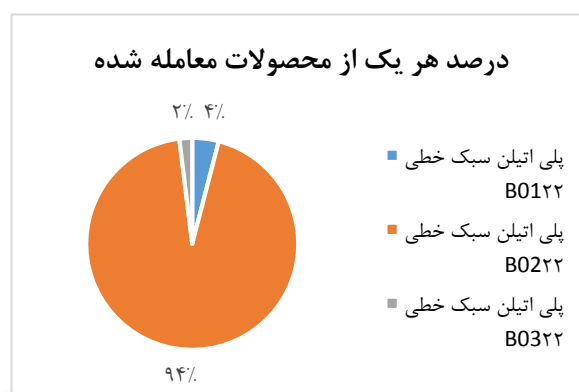
حجم معامله	حجم عرضه	محصول
۱۷۵۲	۱۹۲۰	پلی اتیلن سنگین تزریقی ۵۴B۰۴UV - OFF درجه ۱
۳۱۲	۳۱۲	پلی اتیلن سنگین فیلم ۵۰B۰۱M - OFF درجه ۱
۲۱۶	۲۱۶	پلی اتیلن سنگین فیلم ۵۲BF۳ - OFF درجه ۱
۱۹۲	۴۵۶	پلی اتیلن سنگین تزریقی ۶۲N۰۷UV - OFF درجه ۱
۹۶	۶۳۱۲	پلی اتیلن سنگین اکستروژن ۴۸BF۷ - OFF درجه ۱
۹۶	۹۶	پلی اتیلن سنگین تزریقی ۶۲N۱۱UV - OFF درجه ۱

پتروشیمی مهاباد

پتروشیمی مهاباد در سال ۹۶ سه محصول عرضه کرده است. در جدول زیر ارزش معامله سه محصول به همراه درصد حجم معامله شده نسبت به حجم عرضه شده آنها آورده شده است:

م محصولات	حجم عرضه	حجم معامله	نسب حجم معامله به عرضه	ارزش معامله
پلی اتیلن سبک خطی ۲۲B۰۲	۳۷۹۶۸	۱۹۶۰۸	۵۲٪	۸۸۰,۹۸۶,۹۱۲,۰۰۰
پلی اتیلن سبک خطی ۲۲B۰۱	۷۵۱۲	۹۳۶	۱۲٪	۳۷,۸۰۲,۲۳۲,۰۰۰
پلی اتیلن سبک خطی ۲۲B۰۳	۳۵۰۴	۴۰۸	۱۲٪	۱۸,۲۹۲,۷۷۶,۰۰۰

در نمودار زیر درصد هر یک از محصولات معامله شده در پتروشیمی مهاباد بر اساس ارزش معاملات آورده شده است:



حال به بررسی پتروشیمی مهاباد در بازار معاملات فیزیکی پلی اتیلن سبک خطی می پردازیم:

همانطور که مشاهده می کنید پتروشیمی مهاباد در بین کلیه شرکت های تولید کننده پلی اتیلن سبک خطی رتبه سوم را دارد و سهم از بازار آن حدود ۱۰ درصد می باشد.

طبق درصد تجمعی میبینیم که بیش از ۸۵ درصد بازار در اختیار دو شرکت اول می باشد.

رتبه	تولید کننده	ارزش معامله	درصد هر تولید کننده از کل ارزش معاملات	درصد تجمعی تولید کننده ها
۱	پتروشیمی امیرکبیر	۶,۱۱۴,۰۹۲,۶۲۶	۶۵.۷٪	۶۵.۷٪
۲	پتروشیمی سازند	۲,۰۴۶,۲۲۹,۶۳۰	۲۲.۰٪	۸۷.۶٪
۳	پتروشیمی مهاباد	۹۳۷,۰۸۱,۹۲۰	۱۰.۱٪	۹۷.۷٪
۴	پتروشیمی جم	۲۱۵,۵۳۲,۱۷۴	۲.۳٪	۱۰۰.۰٪

در نمودار زیر رتبه بندی دیگری از پتروشیمی های تولید کننده پلی اتیلن سبک خطی بر اساس نسبت حجم معامله به عرضه ارائه شده است که پتروشیمی مهاباد در این رتبه بندی نیز در رتبه سوم قرار دارد :

رتبه	تولید کننده	حجم عرضه	حجم معامله	نسبت حجم معامله به عرضه
۱	پتروشیمی سازند	۵۷۹۲۰	۴۷۶۱۰	۸۲٪
۲	پتروشیمی امیرکبیر	۱۶۸۳۹۶	۱۳۶۵۶۶	۸۱٪
۳	پتروشیمی مهاباد	۴۸۹۸۴	۲۰۹۵۲	۴۳٪
۴	پتروشیمی جم	۱۸۹۰۹	۵۰۰۵	۲۶٪

همچنین قابل ذکر است که پتروشیمی مهاباد در بازار فرعی نیز فعالیت داشته و معاملاتی به شرح جدول زیر انجام داده است:

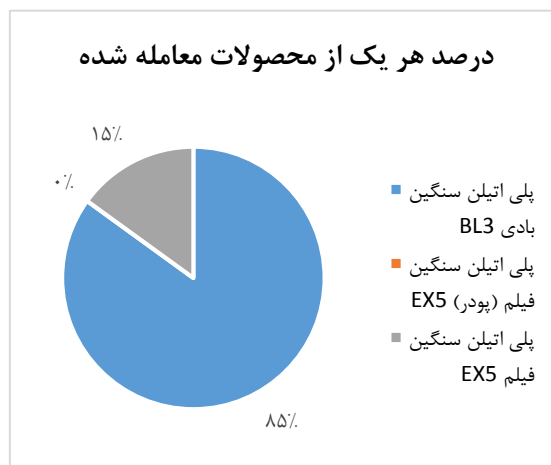
محصول	حجم عرضه	حجم معامله
پلی اتیلن سبک خطی ۲۲B۰۲ - OFF درجه ۱	۱۰۶۰۸	۳۰۲۴
پلی اتیلن سبک خطی ۲۲B۰۱ - OFF درجه ۱	۱۲۴۸	۱۲۴۸

پلیمر کرمانشاه

پلیمر کرمانشاه در سال ۹۶ سه محصول عرضه کرده است که همانطور که در جدول زیر مشاهده می کنید یک محصول از محصولات عرضه شده هیچ معامله ای نداشته است . در جدول زیر همچنین ارزش معامله دو محصول دیگر به همراه درصد حجم معامله شده نسبت به حجم عرضه شده آنها آورده شده است:

محصولات	حجم عرضه	حجم معامله	نسب حجم معامله به عرضه	ارزش معامله
پلی اتیلن سنگین بادی BL۳	۳۷۵۳۶	۲۹۰۱۶	۷۷٪	۷۷٪
پلی اتیلن سنگین فیلم EX۵	۱۵۱۲۰	۴۸۹۶	۳۲٪	۳۲٪
پلی اتیلن سنگین فیلم (پودر) EX۵	۸۰۰	۰	۰٪	۰٪

در نمودار زیر درصد هر یک از محصولات معامله شده در پلیمر کرمانشاه بر اساس ارزش معاملات آورده شده است:



حال به بررسی پلیمر کرمانشاه در بازار معاملات فیزیکی پلی اتیلن سنگین بادی و سنگین فیلم می پردازیم:

پلی اتیلن سنگین بادی

همانطور که در نمودار زیر مشاهده می کنید پلیمر کرمانشاه در بین کلیه شرکت های تولید کننده پلی اتیلن سنگین بادی رتبه دوم را دارد و سهم از بازار آن حدودا ۲۰ درصد می باشد.

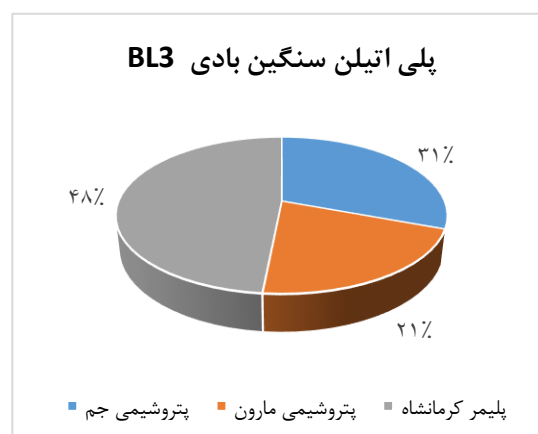
طبق درصد تجمعی میبینیم که بیش از ۵۰ درصد بازار در اختیار شرکت اول می باشد.

رتبه	تولید کننده	ارزش معامله	درصد هر تولید کننده از کل ارزش معاملات	درصد تجمعی تولید کننده ها
۱	پتروشیمی بندرامام	۳,۷۳۲,۲۰۳,۶۲۰	۵۸.۱٪	۵۸.۱٪
۲	پلیمر کرمانشاه	۱,۲۸۶,۷۵۰,۸۳۲	۲۰.۰٪	۷۸.۱٪
۳	پتروشیمی جم	۸۱۷,۶۱۷,۶۸۰	۱۲.۷٪	۹۰.۸٪
۴	پتروشیمی مارون	۵۵۵,۴۸۰,۴۸۶	۸.۶٪	۹۹.۵٪
۵	پتروشیمی ایلام	۳۳,۰۵۹,۱۵۸	۰.۵٪	۱۰۰.۰٪

در نمودار زیر رتبه بندی دیگری از پتروشیمی های تولید کننده پلی اتیلن سنگین بادی بر اساس نسبت حجم معامله به عرضه ارائه شده است که پلیمر کرمانشاه در این رتبه بندی نیز در رتبه اول قرار دارد :

رتبه	تولید کننده	حجم عرضه	حجم معامله	نسبت حجم معامله به عرضه
۱	پلیمر کرمانشاه	۳۷۵۳۶	۲۹۰۱۶	۷۷٪
۲	پتروشیمی مارون	۱۷۲۲۶	۱۲۶۰۶	۷۳٪
۳	پتروشیمی بندرامام	۱۴۳۳۹۰	۸۶۵۸۰	۶۰٪
۴	پتروشیمی جم	۳۸۳۰۹	۱۸۹۷۵	۵۰٪
۵	پتروشیمی ایلام	۱۱۸۱۴	۷۰۴	۶٪

پلیمر کرمانشاه در پلی اتیلن سنگین بادی BL3 تنها عرضه کننده بازار نمی باشد. در نمودار زیر سهم از ارزش معاملات بازار پلیمر کرمانشاه در این گرید را مشاهده می کنید:



پلی اتیلن سنگین فیلم

همانطور که در نمودار زیر مشاهده می کنید پلیمر کرمانشاه در بین کلیه شرکت های تولید کننده پلی اتیلن سنگین فیلم رتبه ششم را دارد و سهم از بازار آن حدوداً ۴ درصد می باشد.

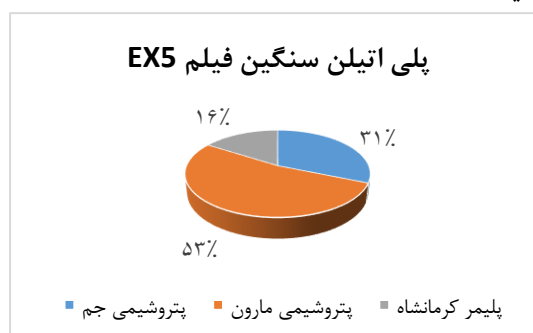
طبق درصد تجمعی میبینیم که بیش از ۵۰ درصد بازار در اختیار دو شرکت اول می باشد.

رتبه	تولید کننده	ارزش معامله	درصد هر تولید کننده از کل ارزش معاملات	درصد تجمعی تولید کننده ها
۱	پتروشیمی مهر	۲,۰۶۰,۳۶۰,۵۶۶	۳۴.۷٪	۳۴.۷٪
۲	پتروشیمی آریا ساسول	۱,۴۱۰,۰۹۰,۱۷۶	۲۳.۸٪	۵۸.۵٪
۳	پتروشیمی ایلام	۱,۰۳۰,۰۴۰,۵۰۶	۱۷.۴٪	۷۵.۹٪
۴	پتروشیمی مارون	۷۵۵,۰۰۳,۰۸۴	۱۲.۷٪	۸۸.۶٪
۵	پتروشیمی جم	۴۴۷,۱۵۱,۳۰۹	۷.۵٪	۹۶.۲٪
۶	پلیمر کرمانشاه	۲۲۷,۴۲۰,۲۳۲	۳.۸٪	۱۰۰.۰٪
۷	پتروشیمی لرستان	۰	۰.۰٪	۱۰۰.۰٪

در نمودار زیر رتبه بندی دیگری از پتروشیمی های تولید کننده پلی اتیلن سنگین فیلم بر اساس نسبت حجم معامله به عرضه ارایه شده است که پلیمر کرمانشاه در این رتبه بندی نیز در رتبه ششم قرار دارد :

رتبه	تولید کننده	حجم عرضه	حجم معامله	نسبت حجم معامله به عرضه
۱	پتروشیمی مهر	۶۸۷۳۹	۴۶۲۶۶	۶۷٪
۲	پتروشیمی آریا ساسول	۴۸۷۵۲	۳۱۹۲۲	۶۵٪
۳	پتروشیمی ایلام	۳۵۵۵۲	۲۲۳۰۸	۶۳٪
۴	پتروشیمی مارون	۲۷۴۵۶	۱۷۰۵۰	۶۲٪
۵	پتروشیمی جم	۲۷۴۱۲	۹۹۲۲	۳۶٪
۶	پلیمر کرمانشاه	۱۵۹۲۰	۴۸۹۶	۳۱٪
۷	پتروشیمی لرستان	۸۶۴	۰	۰٪

پلیمر کرمانشاه در پلی اتیلن سنگین فیلم EX5 تنها عرضه کننده بازار نمی باشد. در نمودار زیر سهم از ارزش معاملات بازار پلیمر کرمانشاه در این گرید را مشاهده می کنید:



همچنین قابل ذکر است که پلیمر کرمانشاه در بازار فرعی نیز فعالیت داشته و معاملاتی به شرح جدول زیر انجام داده است:

حجم معامله	حجم عرضه	محصول
۳۰۷۲	۳۰۷۲	پلی اتیلن سنگین بادی BL۳ - OFF درجه ۱
۲۶۴	۲۶۴	پلی اتیلن سنگین بادی BL۴ - OFF درجه ۱

واحد تحقیق و توسعه شرکت کارگزاری سهم آشنا-حسام معصومی

