

شرکت کارگزاری سهم آشنا

بررسی وضعیت شرکت پلیمر آریاساسول در معاملات شرکت بورس کالای ایران

تاریخ مورد بررسی از تاریخ ۹۷/۱/۱ تا ۹۷/۲/۳۱

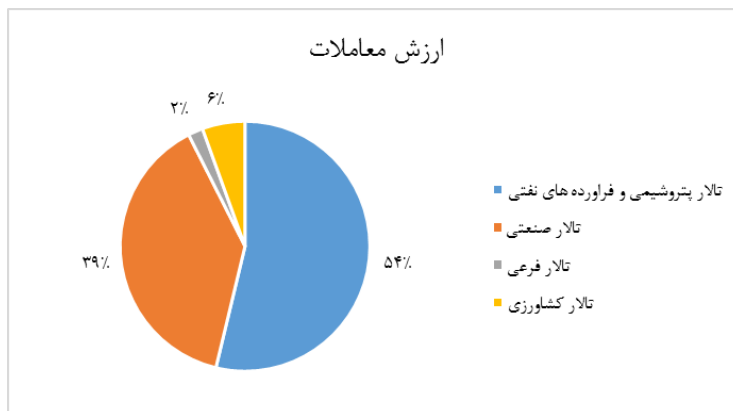
تمامی ارقام ارزش معاملات آورده شده در این گزارش بر مبنای هزار ریال و تمامی حجم‌ها بر اساس تن می باشد

واحد تحقیق و توسعه شرکت کارگزاری سهم آشنا

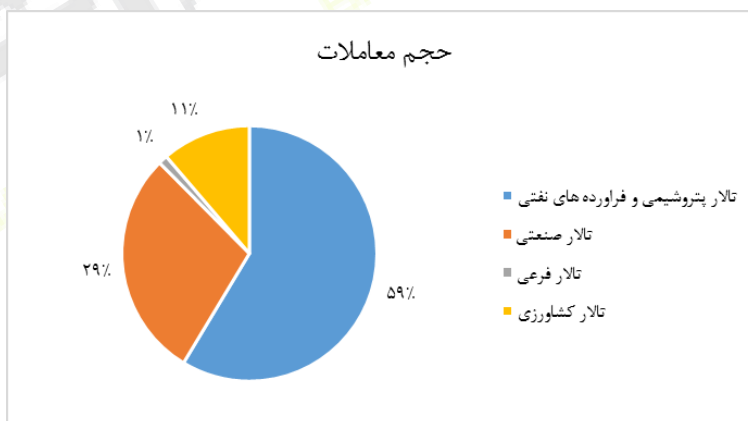
تهیه کننده: حسام معصومی

بورس کالا

در تقسیم بندی صورت گرفته شرکت بورس کالای ایران به چهار بخش بر اساس رینگ های مختلف معاملاتی تقسیم بندی شده است که در دو نمودار زیر هم از نظر ارزش معاملات و هم از نظر حجم معاملات مورد بررسی قرار گرفته است: همان طور که در نمودار زیر مشاهده می کنید تالار پتروشیمی و فراورده های نفتی با در اختیار داشتن ۵۴ درصد ارزش معاملات دارای بیشترین ارزش معاملات در شرکت بورس کالای ایران است و تالار صنعتی با داشتن ۳۹ درصد ارزش معاملات بازار در رتبه دوم این تقسیم بندی و تالار فرعی با تنها دو درصد از کل ارزش معاملات بازار در رتبه چهارم این تقسیم بندی حضور دارد. ارزش کل معاملات در فروردین و اردیبهشت ماه سال ۹۷ به میزان ۹۳،۷۳۰،۲۷۱ میلیون ریال می باشد.



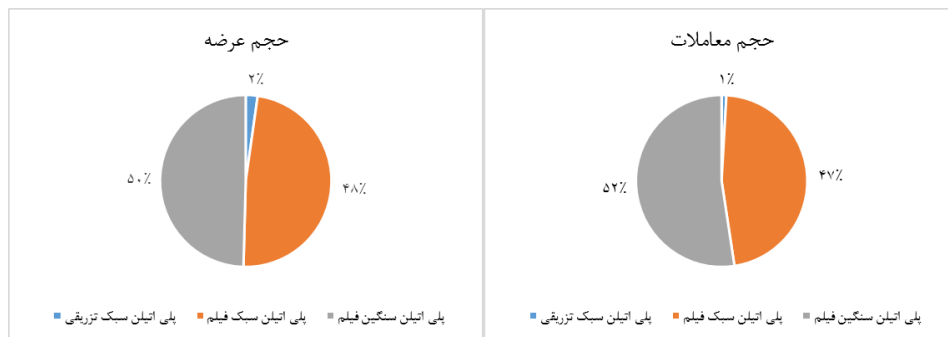
حال به بررسی حجم معاملات رینگ های مختلف در شرکت بورس کالای ایران می پردازیم. تالار پتروشیمی و فراورده های نفتی با در اختیار داشتن ۵۹ درصد حجم معاملات دارای بیشترین حجم معاملات است و تالار صنعتی با دارا بودن ۲۹ درصد حجم معاملات بازار در رتبه دوم این تقسیم بندی و تالار فرعی که حجم آن تنها یک درصد از کل حجم معاملات بازار می باشد در رتبه چهارم این تقسیم بندی می باشد. حجم کل معاملات در فروردین و اردیبهشت ماه سال ۹۷ به میزان ۳،۶۷۹،۴۵۱ تن می باشد.



تالار پتروشیمی و فراورده های نفتی

شرکت پلیمر آریا ساسول در مجموع در دو ماهه ابتدایی سال ۹۷ سه محصول در بورس کالا عرضه کرده است که سهم حجم معاملات و حجم عرضه هر کدام از محصولات شرکت آریاساسول به شرح نمودار زیر می باشد:

همانطور که در نمودار زیر مشاهده می کنید پلی اتیلن سنگین فیلم با در اختیار داشتن حدود ۵۲ درصد از حجم محصولات معامله شده شرکت پتروشیمی آریاساسول در بورس کالا بیشترین سهم در محصولات معامله شده شرکت را دارا می باشد و همچنین در محصولات عرضه شده شرکت در بورس کالا نیز با دارا بودن حدود ۵۰ درصد از کل محصولات عرضه شده شرکت بیشترین سهم را دارا می باشد.



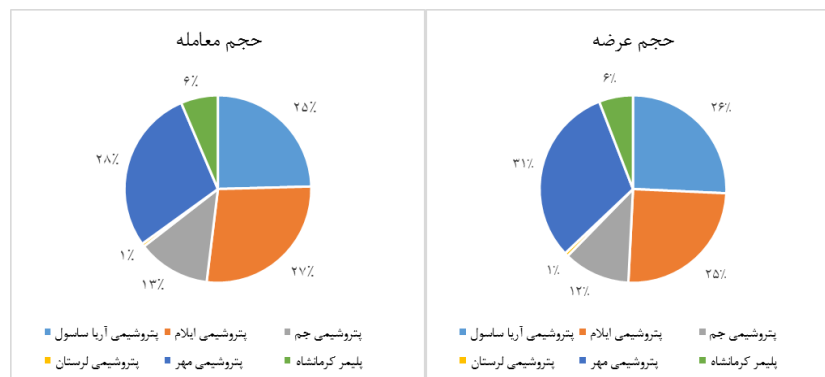
برای بررسی دقیق تر حجم معاملات ، ارزش معاملات و حجم عرضه ها جدول زیر رسم شده است:

محصولات	حجم عرضه	حجم معامله	ارزش معاملات
پلی اتیلن سبک تزریقی	۳۹۶	۱۳۲	۶,۴۷۱,۹۸۲
پلی اتیلن سبک فیلم	۸۵۵۸	۶۸۶۴	۳۴۹,۱۹۸,۴۱۰
پلی اتیلن سنگین فیلم	۸۸۰۰	۷۷۰۰	۴۲۶,۱۴۷,۳۲۶

حال به بررسی تک تک محصولات شرکت پلیمر آریا ساسول و سایر شرکت هایی که محصولات مشابه تولید می کنند می پردازیم:

پلی اتیلن سنگین فیلم

پتروشیمی آریاساسول و پنج پتروشیمی دیگر پتروشیمی هایی هستند که پلی اتیلن سنگین فیلم در بورس کالای ایران عرضه می کنند و نسبت حجم معامله و حجم عرضه آنها در نمودار زیر نشان داده شده است:

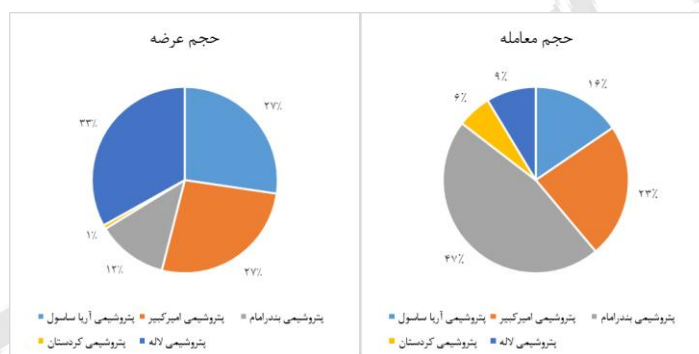


در جدول زیر ارزش معاملات ، حجم عرضه ، حجم معاملات و میانگین قیمت پلی اتیلن سنگین فیلم که دارای چهار گرید مختلف می باشد و توسط شش پتروشیمی در شرکت بورس کالا عرضه می شود نشان داده شده است:

عرضه کننده	محصولات	حجم عرضه	حجم معامله	ارزش معاملات	میانگین قیمت(ریال/کیلوگرم)
پتروشیمی مهر	پلی اتیلن سنگین فیلم FV۰۰۰	۱۰۶۴۸	۸۹۳۲	۵۰۴,۶۵۶,۲۰۷	۵۶۵۰۰
پتروشیمی ایلام	پلی اتیلن سنگین فیلم FV۰۰۰	۸۵۸۰	۸۵۸۰	۴۷۹,۹۶۶,۵۲۰	۵۵۹۴۰
پتروشیمی آریا ساسول	پلی اتیلن سنگین فیلم HF۵۱۱۰	۸۸۰۰	۷۷۰۰	۴۲۶,۱۴۷,۳۲۶	۵۵۳۴۴
پلیمر کرمانشاه	پلی اتیلن سنگین فیلم EX۵	۲۰۱۶	۲۰۱۶	۱۱۰,۶۹۷,۸۶۴	۵۴۹۱۰
پتروشیمی لرستان	پلی اتیلن سنگین فیلم ۵۰B۰۱M	۲۱۶	۱۶۸	۸,۶۹۹,۸۸۰	۵۱۷۸۵
پتروشیمی جم	پلی اتیلن سنگین فیلم EX۵	۳۹۴۹	۳۹۴۹	۲۰۱,۱۳۸,۳۶۶	۵۰۹۳۴

پلی اتیلن سبک فیلم

پتروشیمی آریا ساسول و چهار پتروشیمی دیگر پتروشیمی هایی هستند که پلی اتیلن سبک فیلم در شرکت بورس کالای ایران عرضه می کنند و نسبت حجم معامله و حجم عرضه آنها در نمودار زیر نشان داده شده است:

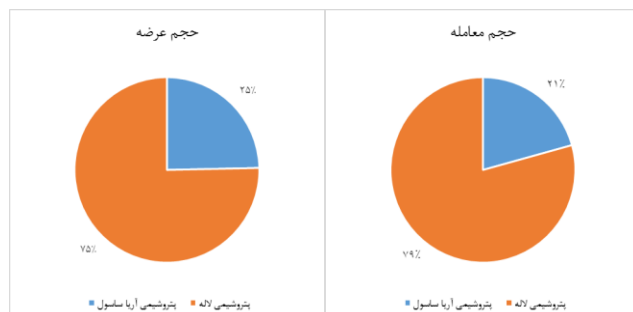


در جدول زیر ارزش معاملات ، حجم عرضه ، حجم معاملات و میانگین قیمت پلی اتیلن سبک فیلم که دارای چهارده گرید مختلف می باشد و توسط پنج پتروشیمی در شرکت بورس کالا عرضه می شود نشان داده شده است:

عرضه کننده	محصولات	حجم عرضه	حجم معامله	ارزش معاملات	میانگین قیمت(ریال/کیلوگرم)
پتروشیمی لاله	پلی اتیلن سبک فیلم ۲۱۰۰TN۰۰	۱۸۹۲	۱۲۱۰	۶۷,۱۱۵,۵۷۶	۵۵,۴۶۷
پتروشیمی کردستان	پلی اتیلن سبک فیلم ۲۴۲۰F۸	۷۲۰	۷۲۰	۳۹,۰۳۵,۵۵۶	۵۴,۲۱۶
پتروشیمی بندرامام	پلی اتیلن سبک فیلم ۰۰۷۵	۸۶۶۰	۸۴۱۰	۴۴۸,۷۴۶,۹۹۰	۵۳,۳۵۹
پتروشیمی امیرکبیر	پلی اتیلن سبک فیلم ۲۴۲۰D	۲۲۰۰	۶۸۲	۳۵,۸۸۲,۰۶۶	۵۲,۶۱۳
پتروشیمی کردستان	پلی اتیلن سبک فیلم ۲۴۲۰F۳	۳۶۰	۳۲۴	۱۷,۰۳۳,۴۱۲	۵۲,۵۷۲
پتروشیمی لاله	پلی اتیلن سبک فیلم ۲۱۰۲TX۰۰	۳۳۰۰	۲۳۷۶	۱۲۲,۴۹۵,۸۲۴	۵۱,۵۵۵
پتروشیمی بندرامام	پلی اتیلن سبک فیلم ۰۲۰۰	۱۴۶۶۰	۱۲۱۹۰	۶۲۶,۳۴۲,۳۷۰	۵۱,۳۸۲
پتروشیمی کردستان	پلی اتیلن سبک فیلم ۲۴۲۰E۰۲	۱۵۸۴	۱۵۸۴	۸۱,۳۷۷,۴۰۰	۵۱,۳۷۵
پتروشیمی آریا ساسول	پلی اتیلن سبک فیلم ۰۱۹۰	۸۱۴۰	۶۵۷۸	۳۳۵,۲۰۳,۰۰۰	۵۰,۹۵۸
پتروشیمی امیرکبیر	پلی اتیلن سبک فیلم ۲۴۲۰F	۲۵۷۴	۱۱۰۰	۵۵,۹۸۲,۲۷۸	۵۰,۸۹۳
پتروشیمی امیرکبیر	پلی اتیلن سبک فیلم ۲۴۲۰K	۷۲۶	۷۲۶	۳۵,۹۷۰,۱۹۸	۴۹,۵۴۶
پتروشیمی امیرکبیر	پلی اتیلن سبک فیلم ۲۴۲۰H	۱۳۲۰۰	۷۸۳۲	۳۸۷,۴۷۸,۵۲۰	۴۹,۴۷۴
پتروشیمی آریا ساسول	پلی اتیلن سبک فیلم LP۰۴۷۰KJ	۴۱۸	۲۸۶	۱۳,۹۹۵,۴۱۰	۴۸,۹۳۵
پتروشیمی لاله	پلی اتیلن سبک فیلم ۲۰۰۴TC۳۷	۲۴۲	۲۴۲	۱۱,۵۹۸,۱۵۸	۴۷,۹۲۶

پلی اتیلن سبک تزریقی

پتروشیمی آریاساسول و پتروشیمی لاله پتروشیمی هایی هستند که پلی اتیلن سبک تزریقی در شرکت بورس کالای ایران عرضه می کنند و نسبت حجم معامله و حجم عرضه آنها در نمودار زیر نشان داده شده است:



در جدول زیر ارزش معاملات، حجم عرضه، حجم معاملات و میانگین قیمت پلی اتیلن سبک تزریقی که توسط دو پتروشیمی در شرکت بورس کالا عرضه می شود نشان داده شده است:

عرضه کننده	محصول	حجم عرضه	حجم معامله	ارزش معاملات	میانگین قیمت (ریال/کیلوگرم)
پتروشیمی آریاساسول	پلی اتیلن سبک تزریقی 1922T	396	132	6,471,982	49,030
پتروشیمی لاله	پلی اتیلن سبک تزریقی 1922T	1210	506	24,702,810	48,820

واحد تحقیق و توسعه شرکت کارگزاری سهم آشنا-حسام معصومی